



**ERCO XC5500**  
**ERCO XC4500**

***C-Line***

*Lifting equipment*



**5500**   **4500**



Elektrohydraulische Scherenhebebühne 

# ERCO XC5500 - XC4500

Elektrohydraulische Scherenhebebühne für die geometrische Achsvermessung "CT", d. h. mit:


- hinteren verschiebbaren Fahrschienen und Aussparungen für vordere Drehplatten.

Radfreiheber "LT".

Verfügbar in den Versionen:

ERCO XC5500 - ERCO XC5500 CT - ERCO XC5500 CT LT

ERCO XC4500 - ERCO XC4500 CT - ERCO XC4500 CT LT



## 1 LIFT TABLE MIT DOPPELTEM HUBZYLINDERN

„Lift table“ mit doppeltem Hubzylindern zur Gewährleistung einer ständigen Parallelität des Hubs.




## 2 STEUEREINHEIT

Steuereinheit mit wenigen **wesentlichen** Tasten sowie **klaren und intuitiven** Funktionssymbolen.

## 3 GRUNDRAHMEN ZU VERSTELLEN

Die Versionen für die Achsvermessung der Baureihe beinhalten die Möglichkeit, den **Grundrahmen zu verstellen**.





#### 4 VERSTELLBARE FESTSTELLZAHNSTANGEN

**Verstellbare Feststellzahnstangen**, ideal für präzise Einstellungen bei Achsvermessungskontrollen.

#### 5 EINSTELLBARE DREHPLATTE

Aussparung für **einstellbare Drehplatte**.




#### 6 VERSCHIEBBARE FAHRSCHIENEN

**Verschiebbare Fahrschienen** mit Reifeneinspannung über Steuereinheit.

#### 7 LIFT-TABLE MIT DOPPELTEN VERLÄNGERUNGEN

**Lift-table mit doppeltem Hubzylinder und doppelten Verlängerungen** vorne und hinten für mehr Flexibilität der Fassung an den Hebepunkten - das Fahrzeug muss nicht mehr auf der Hebebühne bewegt werden.



#### 8 DOPPELTES HUBGESTÄNGE

**Doppeltes Hubgestänge** zur Gewährleistung einer ständigen Parallelität des Hubs.

#### 9 KURZE RAMPEN

Einfaches Auffahren über, dank der sehr geringen Bodenhöhe, **kurze und robuste Rampen**.



## TECHNISCHE DATEN - ERCO XC5500 - ERCO XC5500 CT - ERCO XC5500 CT LT

Tragfähigkeit Haupthebebühne	Tragfähigkeit „LT“	Hebezeit	Motor	Max. Höhe der Haupthebebühne	Max. Höhe Heben „LT“	Mindesthubhöhe des Radfreihebers	Länge der Fahrschiene
5500 kg	4000 kg	45 s	400/230V - 3kW 3Ph - 50/60Hz	2030/2090 mm	411 mm	185/240 mm	4608/5208 mm

## TECHNISCHE DATEN - ERCO XC4500 - ERCO XC4500 CT - ERCO XC4500 CT LT

Tragfähigkeit Haupthebebühne	Tragfähigkeit „LT“	Hebezeit	Motor	Max. Höhe der Haupthebebühne	Max. Höhe Heben „LT“	Mindesthubhöhe des Radfreihebers	Länge der Fahrschiene
4500 kg	4000 kg	45 s	400/230V - 3kW 3Ph - 50/60Hz	2030/2090 mm	411 mm	185/240 mm	4208 mm

### AUSSTATTUNG

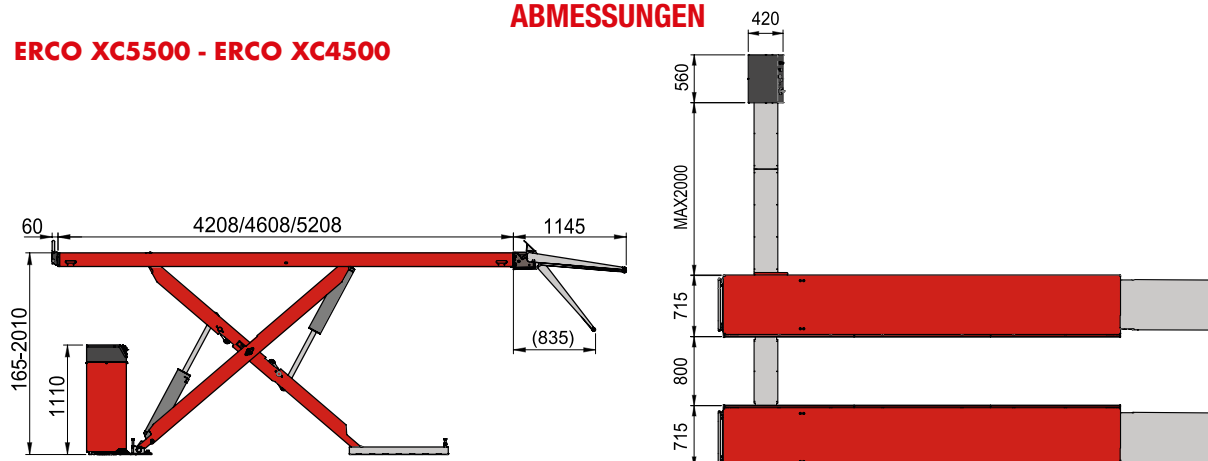
- Automatischem Nivelliersystem der Fahrschienen über das Hydrauliksystem Master/Slave.
- Selbstschmierenden Buchsen an allen sich drehenden Teilen. • Satz mit 4 Gummiauflagen.

### AUF ANFRAGE

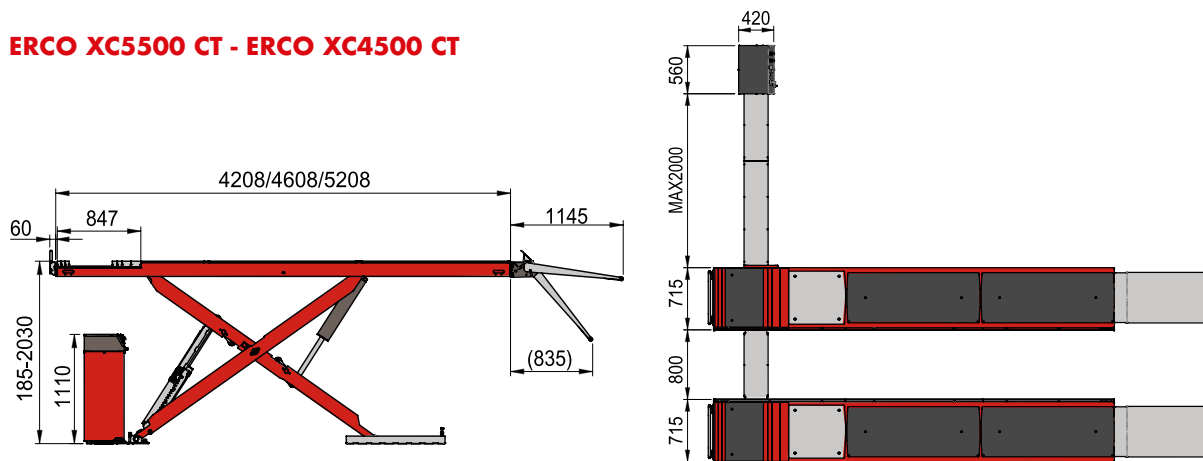
- Paar Querstreben und Auflagen für Geländewagen. • Kit für Unterflurinstallation.

### ABMESSUNGEN

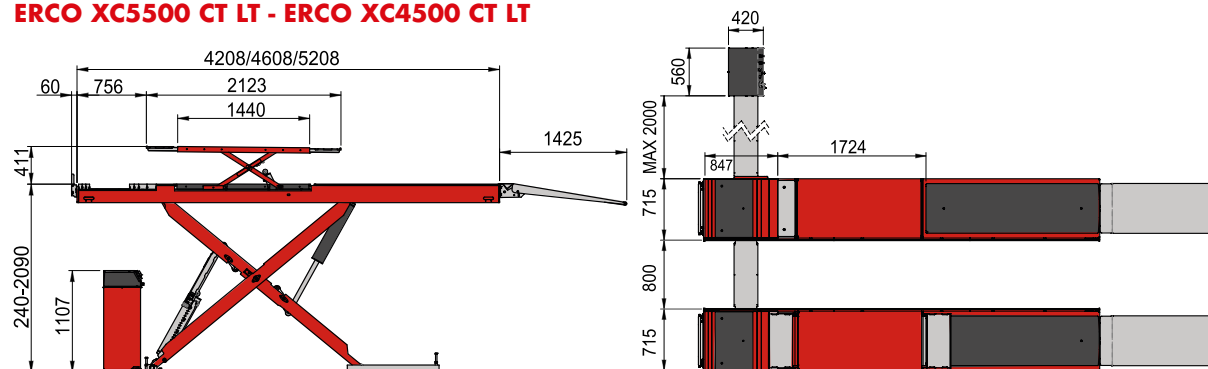
#### ERCO XC5500 - ERCO XC4500



#### ERCO XC5500 CT - ERCO XC4500 CT



#### ERCO XC5500 CT LT - ERCO XC4500 CT LT



Die Fotografien, die angegebenen Eigenschaften und die technischen Daten sind nicht verbindlich und können ohne Vorankündigung geändert werden.

Um unserem Planeten zu helfen und den Papierverbrauch zu optimieren, sind unsere Kataloge online auf der Webseite [www.corgi.com](http://www.corgi.com) einzusehen. Ein verantwortungsbewusster Ausdruck hilft, die Umwelt zu schützen.

Cod. DPC600178B - 06/2023



NEXION SPA - [www.corgi.com](http://www.corgi.com) - [info@corgi.com](mailto:info@corgi.com)



Designed in  
ITALY

